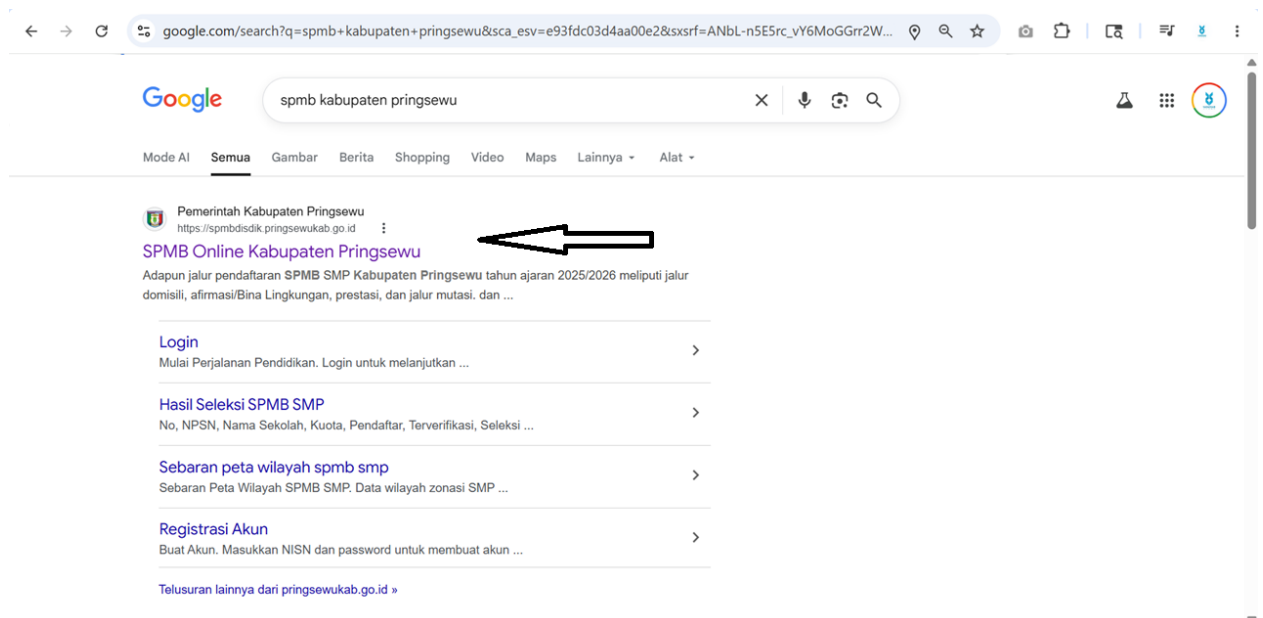
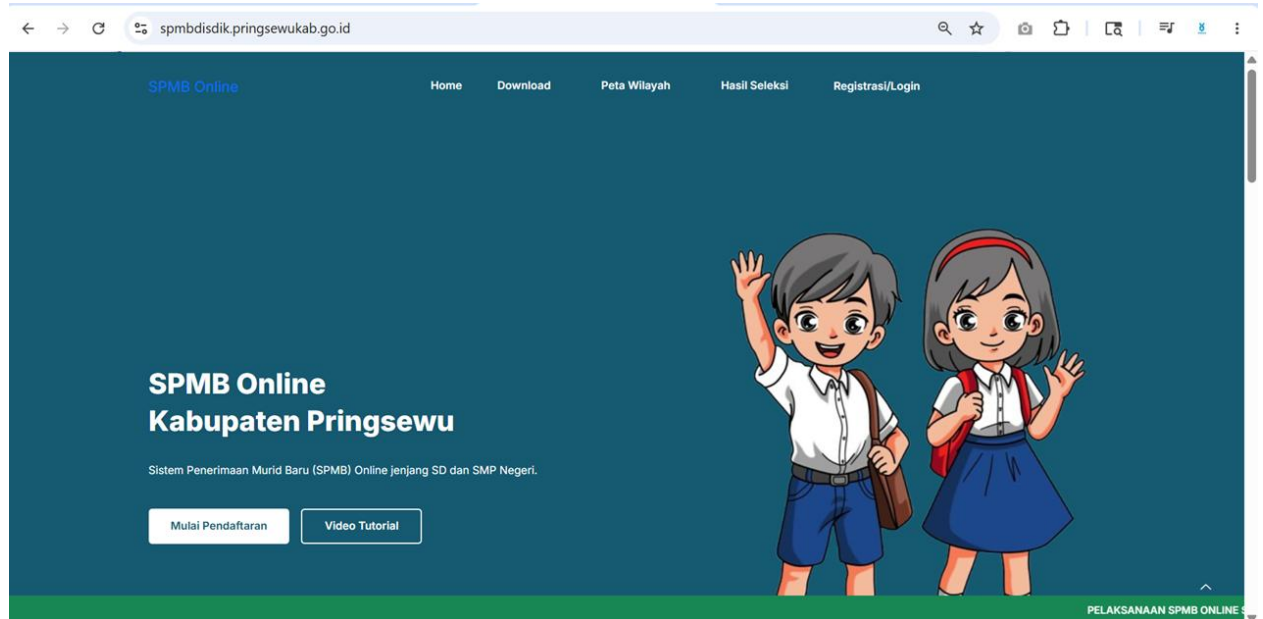


PANDUAN PENDAFTARAN SPMB ONLINE KABUPATEN PRINGSEWU

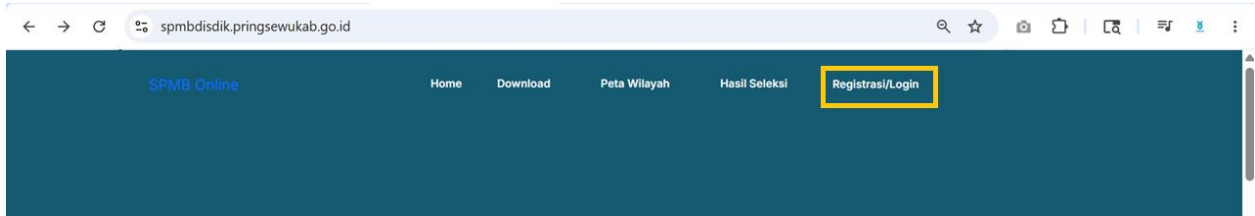
JALUR PRESTASI

UNTUK ORANG TUA / MURID

1. Buka aplikasi browser (seperti Google Chrome atau Firefox) pada komputer atau HP Anda, lalu ketik alamat berikut di kolom pencarian: <https://spmbdisdik.pringsewukab.go.id/>
Atau bisa juga dengan mengetik "SPMB Kabupaten Pringsewu" di kolom pencarian Google

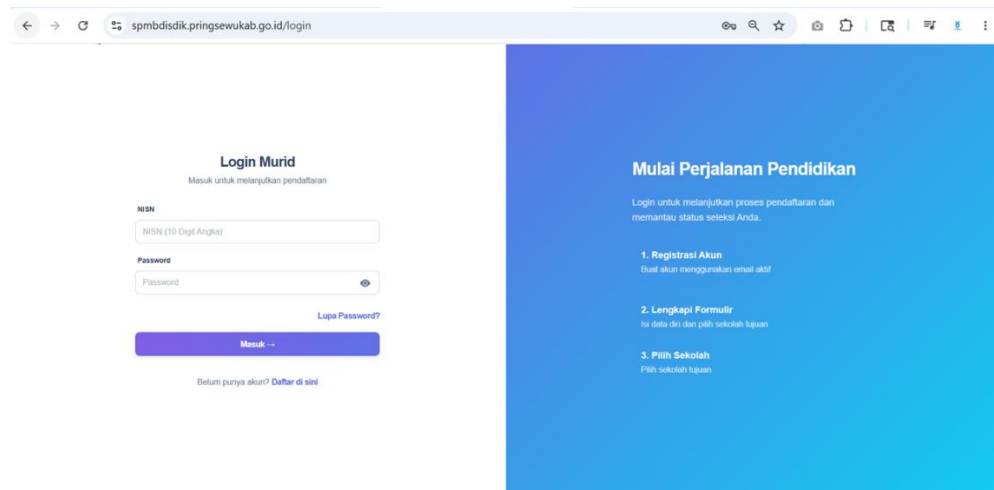


2. Klik tombol Registrasi/Login yang ada di halaman utama website

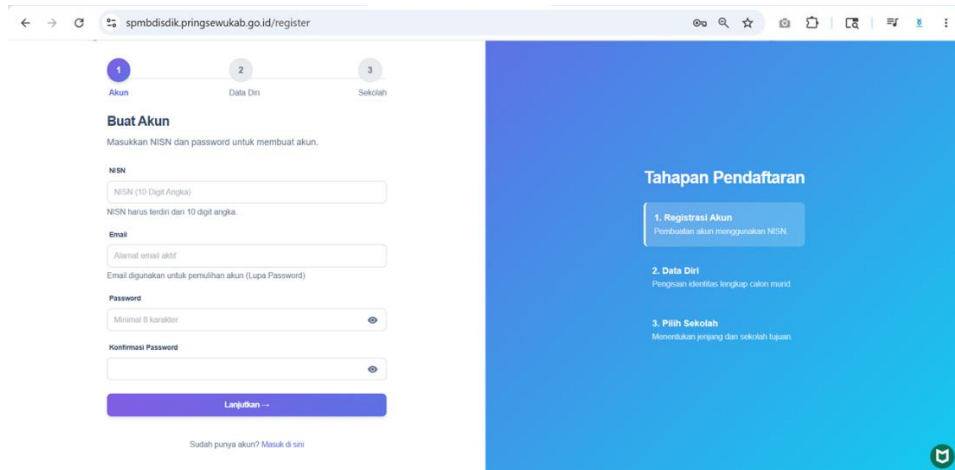


3. Anda akan masuk ke halaman Sistem SPMB Online Kabupaten Pringsewu. Pilih salah satu pilihan berikut sesuai kondisi anak Anda:

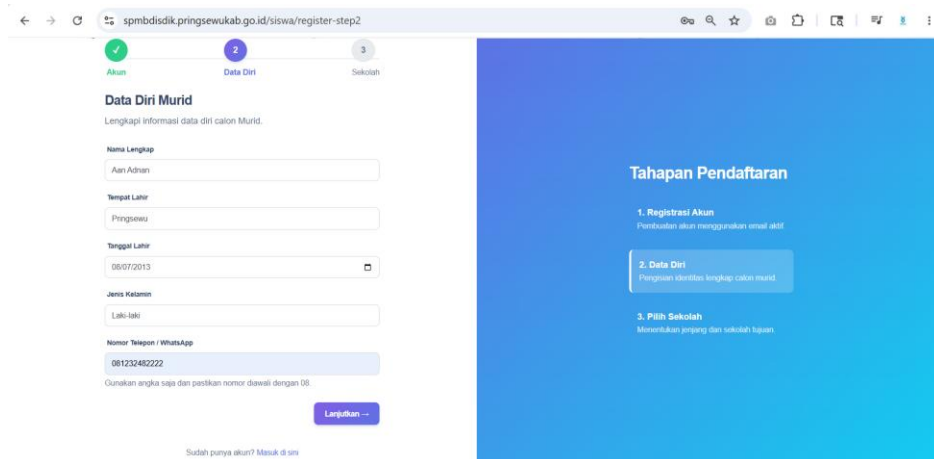
- **Sudah Punya Akun (Murid SD di Kabupaten Pringsewu)**
Jika anak Anda sudah memiliki akun, atau merupakan murid kelas 6 SD yang bersekolah di wilayah Kabupaten Pringsewu, silakan langsung masuk (login) menggunakan NISN dan kata sandi (password) yang sudah dibagikan oleh sekolah



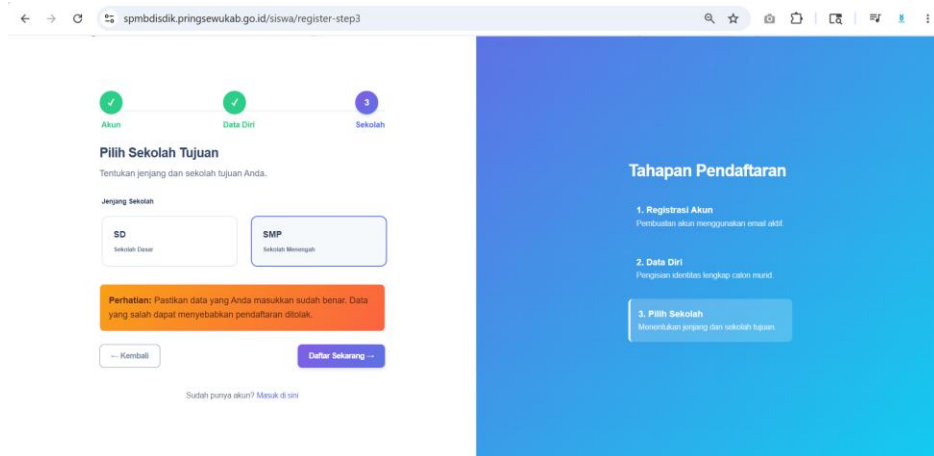
- **Belum Punya Akun (Murid SD dari Luar Kabupaten Pringsewu)**
 - Klik tombol “Daftar di sini” untuk membuat akun baru
 - Isi kolom NISN, Email, dan kata sandi (Password). Kata sandi minimal terdiri dari 8 karakter (boleh kombinasi huruf dan angka)



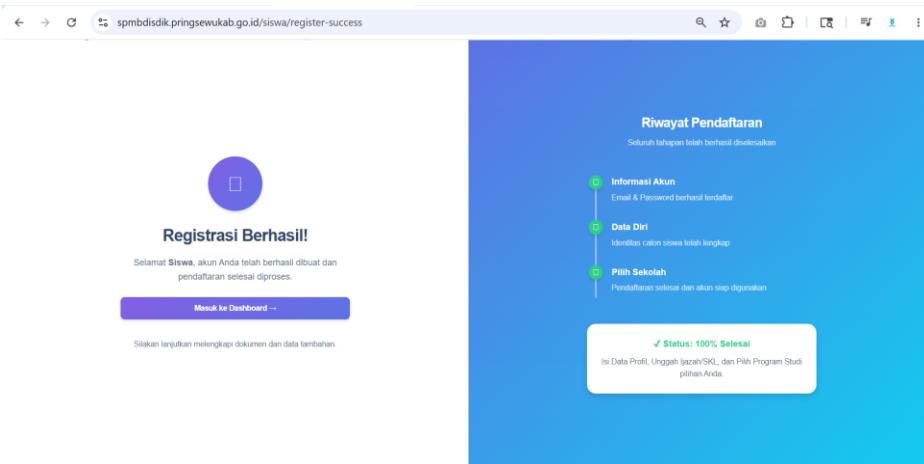
- Isi data diri anak Anda: Nama Lengkap, Tempat Lahir, Tanggal Lahir, Jenis Kelamin, dan Nomor HP/WhatsApp. Untuk nomor HP/WhatsApp, pastikan diawali dengan angka 08...



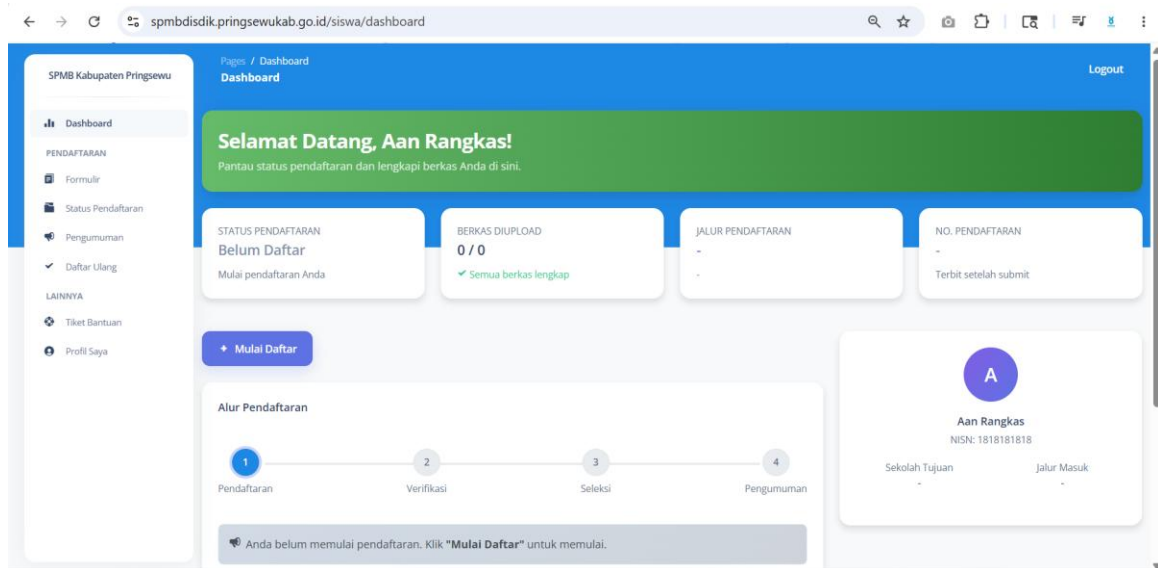
- Pada pilihan Jenjang Sekolah Tujuan, pilih "SMP"



- Klik tombol “Daftar Sekarang”. Anda akan masuk ke halaman utama (dashboard) akun pendaftaran



4. Klik tombol “Mulai Daftar” untuk mulai mengisi formulir pendaftaran



5. Isi biodata lengkap anak Anda: Nama Lengkap, NIK (sesuai KTP/KK), NISN, Jenis Kelamin, Tempat Lahir, Tanggal Lahir, Agama, Nomor HP (WhatsApp), Email, Asal Sekolah, Alamat Lengkap, Kecamatan, dan Pekon/Kelurahan.
 - Jika asal sekolah anak berada di wilayah Kabupaten Pringsewu, pilih menu “Dalam Kabupaten Pringsewu”, lalu pilih nama sekolah asal dari daftar yang tersedia
 - Jika asal sekolah anak berada di luar Kabupaten Pringsewu, pilih menu “Luar Kota”, lalu ketik nama sekolah asal secara manual.

← → ↻ spmbdisdik.pringsewukab.go.id/siswa/formulir/step-1

SPMB Kabupaten Pringsewu

- Dashboard
- PENDAFTARAN
- Formulir
- Status Pendaftaran
- Pengumuman
- Daftar Ulang
- LAINNYA
- Tiket Bantuan
- Profil Saya

Nama Lengkap *

NIK *

NISN *

Jenis Kelamin *

Tempat Lahir *

Tanggal Lahir *

Agama *

Nomor HP (WhatsApp) *

Gunakan nomor WA yang aktif, diawali dengan 08

Email *

Email aktif untuk pemulihan akun

SEKOLAH ASAL

Asal Sekolah *

Dalam Kabupaten Pringsewu Luar Kota

Nama Sekolah Asal *

Jenis Lulusan *

Tahun Lulus *

6. Isi data orang tua (Ayah dan Ibu): Nama Lengkap, NIK, Nomor HP (WhatsApp), Pekerjaan, Pendidikan Terakhir, dan Penghasilan. Data Wali bersifat opsional (tidak wajib diisi) apabila anak tidak diasuh oleh wali.

← → ↻ spmbdisdik.pringsewukab.go.id/siswa/formulir/step-2

SPMB Kabupaten Pringsewu

- Dashboard
- PENDAFTARAN
- Formulir
- Status Pendaftaran
- Pengumuman
- Daftar Ulang
- LAINNYA
- Tiket Bantuan
- Profil Saya

Formulir Pendaftaran

Lengkapi data orang tua / wali

1

2

3

4

5

6

DATA AYAH

Nama Ayah Kandung *

NIK Ayah *

Nomor HP (WhatsApp) *

Gunakan nomor WA yang aktif, diawali dengan 08

Pekerjaan Ayah

Pendidikan Terakhir Ayah

Penghasilan Ayah

DATA IBU





Nama Ibu Kandung *

NIK Ibu *

7. Pilih Jalur Pendaftaran yang sesuai

Untuk mendaftar lewat jalur Prestasi, klik pilihan “Jalur Prestasi”

JALUR PENDAFTARAN *

 Jalur Zonasi Berdasarkan jarak domisili	 Jalur Prestasi Akademik & Non Akademik
 Jalur Afirmasi Keluarga tidak mampu	 Jalur Mutasi Perpindahan tugas orang tua

8. Pilih sekolah tujuan yang ingin didaftarkan

PILIH SEKOLAH TUJUAN *

Sekolah Tujuan *

-- Pilih Sekolah --

- Pilih Sekolah --
- UPT SMP NEGERI 1 ADILUWIH — 10804960
- UPT SMP NEGERI 1 AMBARAWA — 10804925
- UPT SMP NEGERI 1 BANYUMAS — 10804932
- UPT SMP NEGERI 1 GADING REJO — 10804958
- UPT SMP NEGERI 1 PAGELARAN — 10804955
- UPT SMP NEGERI 1 PAGELARAN UTARA — 10804906
- UPT SMP NEGERI 1 PARDASUKA — 10804954
- UPT SMP NEGERI 1 PRINGSEWU — 10804952
- UPT SMP NEGERI 1 SUKOHARJO — 10804914
- UPT SMP NEGERI 2 ADILUWIH — 10804911
- UPT SMP NEGERI 2 AMBARAWA — 10810278
- UPT SMP NEGERI 2 BANYUMAS — 10815291
- UPT SMP NEGERI 2 GADINGREJO — 10804909
- UPT SMP NEGERI 2 PAGELARAN — 10810275
- UPT SMP NEGERI 2 PARDASUKA — 10810201
- UPT SMP NEGERI 2 PRINGSEWU — 10804904
- UPT SMP NEGERI 2 SUKOHARJO — 10810984

9. Pilih Jenis Prestasi yang ingin di daftarkan (Akademik / Non Akademik)

- Akademik

Jika Anda memilih jenis prestasi akademik, maka Anda akan diminta untuk mengisi:

1. Nilai TKA Bahasa Indonesia dan Matematika
2. Nilai Raport dari Kelas 4 Semester 1 Sampai dengan Kelas 6 Semester 1
3. Prestasi OSN (jika ada)

Nilai TKA – Bahasa Indonesia *

Contoh: 90.50

Nilai TKA – Matematika *

Contoh: 90.50

Nilai Raport

Masukkan nilai raport untuk setiap mata pelajaran berikut.

Mata Pelajaran	Kelas 4		Kelas 5		Kelas 6
	Sem 1	Sem 2	Sem 1	Sem 2	Sem 1
Pend. Agama & Budi Pekerti	0	0	0	0	0
PPKn	0	0	0	0	0
Bahasa Indonesia	0	0	0	0	0
Matematika	0	0	0	0	0
IPA	0	0	0	0	0
IPS	0	0	0	0	0

Prestasi di Bidang Sains, Teknologi, Riset, Inovasi, dan/atau Bidang Akademik Lainnya **OPSIONAL**

Jika memiliki prestasi akademik, pilih dari daftar berikut. Upload bukti sertifikat di langkah selanjutnya (Step 4).

Jenis Lomba: -- Pilih Lomba --
Tingkat: -- Pilih --
Peringkat: -- Pilih --

- Non Akademik

Jika Anda memilih jenis prestasi non akademik, maka Anda akan diminta untuk mengisi:

- Memilih salah satu prestasi tertinggi dari FLS2SN, Hafizh Quran, KIR, Kepramukaan, O2SN, OSIS, PMR, ataupun Lomba Non Akademik Lainnya

Data Prestasi Non Akademik *

Pilih prestasi dari daftar berikut. Organisasi (OSIS, Pramuka, KIR, PMR) termasuk di kategori ini.

Jenis Lomba *: -- Pilih Lomba --
Tipe *: -- Pilih --
Tingkat *: -- Pilih --
Peringkat *: -- Pilih --

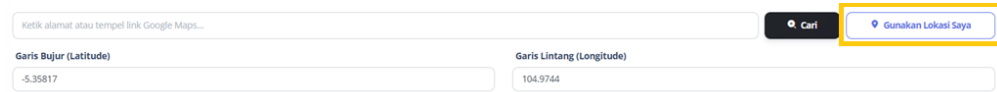
FLS2N
Hafidz Qur'an
KIR
Kepramukaan
Lomba Non Akademik Lainnya
O2SN
OSIS
PMR

...t domisili yang sebenarnya agar sistem dapat membaca posisi Anda dengan tepat.
...nda, lalu salin link lokasinya.
...om pencarian, lalu klik **Cari** agar sistem mengambil koordinat secara otomatis.
...nnggeser pin Biru pada peta sampai berada di titik rumah Anda.
...ah, gunakan tombol **Gunakan Lokasi Saya** agar sistem mengambil koordinat otomatis dari perangkat
...ali nilai **Garis Bujur (Latitude)** dan **Garis Lintang (Longitude)** yang muncul pada kolom di bawah.

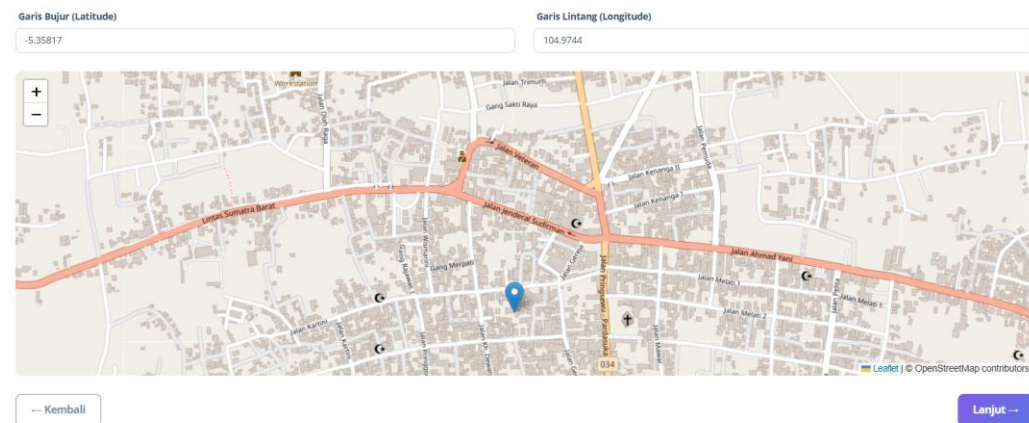
10. Tandai Titik Koordinat Rumah

Tandai lokasi rumah Anda pada peta (maps). Ada beberapa cara untuk melakukannya:

- a. Cara 1: Jika saat mendaftar Anda sedang berada di rumah, klik tombol “Gunakan Lokasi Saya” agar sistem otomatis mendeteksi lokasi Anda saat ini.



- b. Cara 2: Jika lokasi yang ditampilkan masih kurang tepat, Anda bisa menggeser tanda pin biru ke lokasi rumah yang sebenarnya, atau memasukkan koordinat **yang muncul difoto** secara manual pada kolom Garis Bujur (Latitude) dan Garis Lintang (Longitude).



11. Unggah (Upload) Berkas Pendaftaran

Untuk jalur Prestasi, dokumen wajib yang harus disiapkan adalah:

- Akademik
 1. Kartu Keluarga
 2. Akta Kelahiran
 3. Ijazah / Surat Keterangan Lulus
 4. Foto diri didepan rumah sesuai dengan KK (gunakan GPS Map Camera, wajib ada koordinat)
 5. Foto Rumah Tampak Depan (gunakan GPS Map Camera, wajib ada koordinat)
 6. Rapor Kelas 4 Semester 1 sampai dengan Kelas 6 Semester 1
 7. Sertifikat TKA
 8. Sertifikat / Bukti Prestasi

- Non Akademik
 1. Kartu Keluarga
 2. Akta Kelahiran
 3. Ijazah / Surat Keterangan Lulus
 4. Foto diri didepan rumah sesuai dengan KK (gunakan GPS Map Camera, wajib ada koordinat)
 5. Foto Rumah Tampak Depan (gunakan GPS Map Camera, wajib ada koordinat)
 6. Sertifikat / Bukti Prestasi

CATATAN : Gunakan Aplikasi GPS Maps Camera yang ada di Playstore, Download pada link berikut:

<https://play.google.com/store/apps/details?id=com.gpsmapcamera.geotagginglocationonphoto>

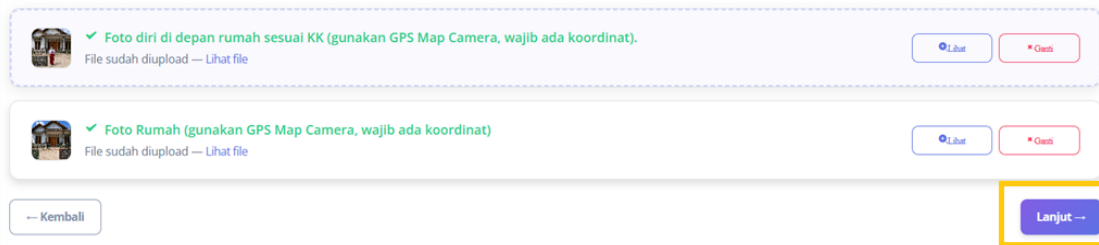
12. Contoh foto anak di depan rumah sesuai KK (dengan koordinat GPS Map Camera) :



13. Contoh foto tampak depan rumah (dengan koordinat GPS Map Camera) :



14. Setelah semua dokumen berhasil diunggah dan sesuai, klik tombol “Lanjut” untuk melanjutkan.



The screenshot shows two rows of document upload confirmations. Each row includes a green checkmark, a title, a subtitle, and two buttons: 'Lihat' and 'Cek'. The first row is for 'Foto diri di depan rumah sesuai KK' and the second for 'Foto Rumah'. Below these rows are two buttons: 'Kembali' and 'Lanjut -->', with the latter highlighted by a yellow box.

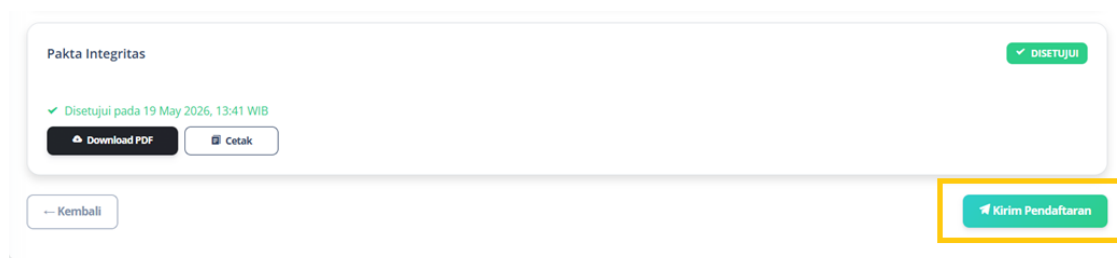
15. Baca dengan teliti isi Pakta Integritas (pernyataan kejujuran data). Jika Anda menyetujui seluruh isinya, centang kotak persetujuan, lalu klik tombol “Setujui Pakta Integritas & Lanjut” untuk melanjutkan proses pendaftaran.



The screenshot displays the 'PAKTA INTEGRITAS' form. On the left is a sidebar menu for 'SPMB Kabupaten Pringsewu' with options like 'Dashboard', 'Pendaftaran', 'Formulir', 'Status Pendaftaran', 'Pengumuman', 'Daftar Ulang', 'LAINNYA', 'Tiket Bantuan', and 'Profil Saya'. The main content area contains the title 'PAKTA INTEGRITAS', a statement about parental consent, and personal details: Name: Aan Rangkas, NISN: 1818181818, and Address: Jl. Ahmad Yani Blok A2, Kelurahan Pringsewu Barat, Pringsewu. It includes a declaration of document accuracy and a signature line for 'Pringsewu, 2026' by '(Ayah Aan Rangkas)'. At the bottom, there is a checked checkbox for 'Saya telah membaca, memahami, dan menyetujui seluruh isi Pakta Integritas di atas.' and two buttons: 'Kembali' and 'Setujui Pakta Integritas & Lanjut', with the latter highlighted by a yellow box.

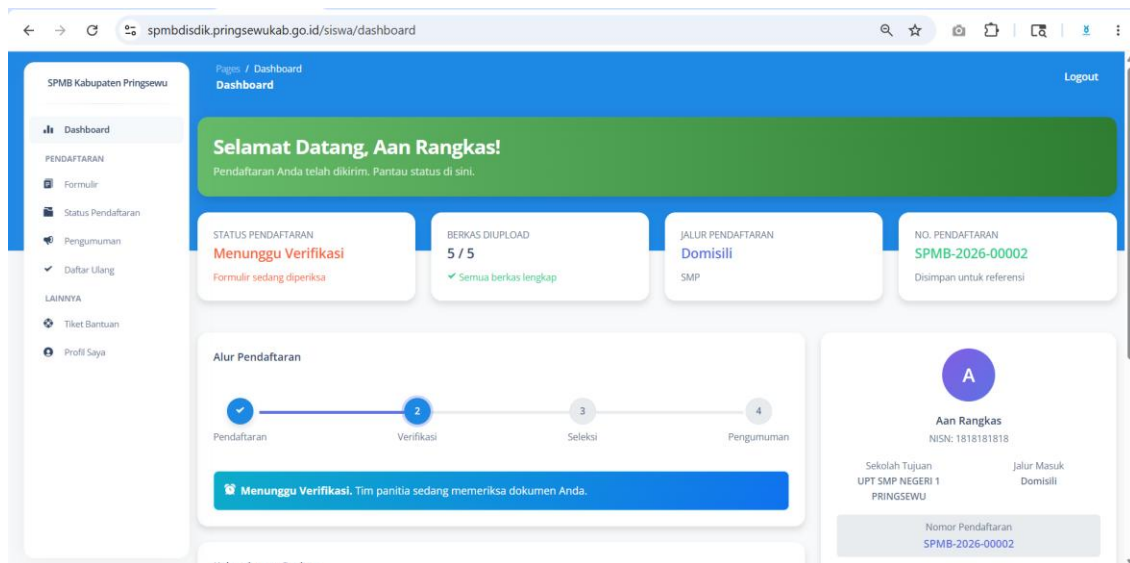
16. Periksa kembali semua data yang telah Anda isi, meliputi: Data Siswa, Data Orang Tua/Wali, Pilihan Sekolah, Berkas yang Diunggah, dan Pakta Integritas. Pastikan semua data sudah benar dan lengkap sebelum mengirimkan pendaftaran.

17. Jika semua data sudah benar dan lengkap, klik tombol “Kirim Pendaftaran” untuk menyelesaikan dan mengirim pendaftaran Anda.



The screenshot shows the confirmed status of the 'Pakta Integritas'. It features a green checkmark and the word 'DISETUIJI'. Below this, it states 'Disetujui pada 19 May 2026, 13:41 WIB' and provides 'Download PDF' and 'Cetak' buttons. At the bottom, there are two buttons: 'Kembali' and 'Kirim Pendaftaran', with the latter highlighted by a yellow box.

18. Setelah pendaftaran berhasil dikirim, sistem akan membawa Anda kembali ke halaman utama dengan status pendaftaran “Menunggu Verifikasi”. Pihak sekolah akan memeriksa berkas Anda.



⚠️ **PENTING:** Rajin cek aplikasi SPMB Kabupaten Pringsewu untuk memantau perkembangan pendaftaran Anda. Sistem akan memberitahu apakah berkas diterima atau perlu diperbaiki.